



PORTA PRIMA

Promotora_
PORTA MEDITERRANEA

Carrer Rench, 2 | 12579
ALCOSSEBRE - CASTELLÓN

PORCELANOSA
PARTNERS

e|proyecto de|partner.

Confiar en una marca líder en el mercado, con más de 45 años de experiencia, ha hecho que el 100% de los acabados de nuestras viviendas sean de PORCELANOSA GRUPO.

Y es aquí donde empieza vuestra aventura, vuestro hogar, en un entorno idóneo, con la seguridad de tener la máxima calidad y garantía.

Bienvenidos al proyecto de vuestra vida, bienvenidos a vuestra nueva casa.

PORCELANOSA

PARTNERS

Las imágenes que se muestran a lo largo de este catálogo carecen de valor contractual

la **atmósfera** ideal.

Disfrutar de lo esencial es una filosofía de vida que permite expresar un estado de serenidad en los espacios.

La arquitectura del bienestar y el confort es imprescindible para crear una atmósfera ideal.



PAVIMENTO
GENERAL

OPCIÓN 1 | PAVIMENTO



URBAN ACERO NATURE
59,6 cm x 59,6 cm



PAVIMENTO URBAN ACERO 59,6X59,6 cm

el **ritmo** frenético.

Todo un equipamiento que responde a las necesidades del día a día, a la creación y el sentido del gusto.

Un espacio donde el ritmo frenético se calma para dejarse llevar por las buenas vibraciones de los pequeños detalles.



COCINA

PORCELANOSA KITCHENS

OPCIÓN 1 | ENCIMERA



BOTTEGA ANTRACITA
XTONE

OPCIÓN 1 | FRENTE



BISON




FREGADERO
BLANCO SUPRA 450-U



GRIFERÍA
ARQUITECT



CAMPANA
3BF743XP



PLACA
3EB714LR



MICROONDAS
3WGX1929P



FRIGORÍFICO
3KF6853MI



LAVAVAJILLAS
3VT304NA



HORNO
3HB4330X0



ENCIMERA **BOTTEGA ANTRACITA**
FRENTE **BISON**
PAVIMENTO **URBAN ACERO NATURAL**

sin **mirar** el **tiempo.**

Todo dispuesto para el placer que mereces, sin tener que mirar el tiempo. El confort eficiente que te hace desconectar para volver a la esencia de vivir.

Es la sensación de funcionalidad junto a la belleza la que se revela para ofrecer una nueva forma a los espacios.



BAÑO
PRINCIPAL

OPCIÓN 1 | REVESTIMIENTO



RODANO SILVER
31,6 cm x 90 cm

OPCIÓN 1 | DECORADO




MOSAICO RODANO SILVER
31,6 cm x 90 cm



REVESTIMIENTO **RODANO SILVER**
REVESTIMIENTO DECORADO **MOSAICO RODANO SILVER**
PAVIMENTO **URBAN ACERO NATURE**



PLATO DE DUCHA
LINE 100X80



MAMAPARA DUCHA
INTER 2 - 80



COLUMNA
TINA TERMOSTATICA CROMO



INODORO
ACRO COMPACT



MUEBLE
M.B. URBAN N BPS 80 ROBLE ROOT
ENC. URBAN N 80 C/LAV GEL COAT



GRIFERÍA LAVABO
HOTELS LAV. CR

el**confort** eficiente.

Todo dispuesto para el placer que mereces, sin tener que mirar el tiempo. El confort eficiente que te hace desconectar para volver a la esencia de vivir.

Es la sensación de funcionalidad junto a la belleza la que se revela para ofrecer una nueva forma a los espacios.



BAÑO
SECUNDARIO

OPCIÓN 1 | REVESTIMIENTO



NEWPORT WHITE NATURE
33 cm x 100 cm

OPCIÓN 1 | DECORADO



HAWI WHITE
33 cm x 100 cm



REVESTIMIENTO NEWPORT WHITE
REVESTIMIENTO DECORADO HAWI WHITE



INODORO
ACRO COMPACT



GRIFERIA
PACK DE DUCHA URBAN CROMO
BASIC EXT. D. CROMO




PLATO DE DUCHA
LINE 100X80



LAVABO
1ACRO COMPACT 50 BLANCO



GRIFERÍA LAVABO
HOTELS LAV. CR



MAMAPARA DUCHA
INTER 2-80

DEFINICIONES E ICONOS

Estos símbolos han sido creados para que se pueda interpretar de forma rápida el tipo de producto que se está visualizando.



MATE

ACABADO SUPERFICIAL DE ASPECTO NATURAL, NO BRILLANTE.



BRILLO

ACABADO SUPERFICIAL BRILLANTE CON UN ALTO GRADO DE REFLEXIÓN DE LA LUZ.



LUSTRE-BRILLO

APLICACIÓN SUPERFICIAL QUE DOTA DE ALTO BRILLO A UNA PARTE O A LA TOTALIDAD DE LA DECORACIÓN DE LA BALDOSA, CON EL FIN DE REMARCAR ZONAS DE RELIEVE, DIBUJOS O FORMAS DEL DISEÑO DE LA PIEZA.



LUSTRE

APLICACIÓN SUPERFICIAL QUE DOTA DE BRILLO A UNA PARTE O A LA TOTALIDAD DE LA DECORACIÓN DE LA BALDOSA, CON EL FIN DE REMARCAR ZONAS DE RELIEVE, DIBUJOS O FORMAS DEL DISEÑO DE LA PIEZA.



LAPADO

LAS BALDOSAS SON PULIMENTADAS MECÁNICAMENTE DE FORMA HETEROGÉNEA, CREANDO UN EFECTO DE MATE-BRILLO MUY NATURAL, SIMILAR AL QUE SE PRODUCE EN LAS SUPERFICIES QUE TIENEN UN USO CONTINUADO EN EL TIEMPO.



RELIEVE

ACABADO CON RESALTES IMPORTANTES CLARAMENTE DEFINIDOS Y QUE APORTAN SENSACIÓN DE VOLUMEN A LA SUPERFICIE.



METALIZADO

ACABADO SUPERFICIAL QUE REPRODUCE EL ASPECTO QUE PRESENTAN LAS SUPERFICIES METÁLICAS BRILLANTES.



PULIDO

ACABADO SUPERFICIAL CON BRILLO ESPECULAR OBTENIDO TRAS MECANIZADO SUPERFICIAL.



TEXTURADO

SUPERFICIE CON PEQUEÑOS RESALTES QUE PROPORCIONAN UN ACABADO CON RELIEVE SUAVE.



RECTIFICADO

NOMBRE QUE RECIBE EL ACABADO DE AQUELLAS BALDOSAS MEJORADAS DIMENSIONALMENTE TRAS EL PROCESO DE COCCIÓN. EL MECANIZADO AL QUE SE LAS SOMETE REALZA IGUALMENTE LA CALIDAD ESTÉTICA DEL AMBIENTE FORMADO.



DIRECCIONALIDAD

OBSERVAR LA PARTE TRASERA DE LAS PIEZAS PARA SU CORRECTA COLOCACIÓN. COLOCAR LAS PIEZAS DE FORMA QUE LAS FLECHAS APUNTEN SIEMPRE HACIA ARRIBA.



NECESITA REJUNTADO

LOS MODELOS IDENTIFICADOS CON ESTE SÍMBOLO, PREFERENTEMENTE MOSAICOS Y COMPLEMENTOS, PRECISAN SER REJUNTADOS EN TODA SU SUPERFICIE.

DEFINICIONES E ICONOS

Estos símbolos han sido creados para que se pueda interpretar de forma rápida el tipo de producto que se está visualizando.



GRANILLA TÉCNICA

APLICACIÓN SUPERFICIAL PREVIA DE GRANILLAS ESPECÍFICAS PARA LA SERIE STONKER, APLICADAS CON ANTERIORIDAD A LA COCCIÓN Y QUE GENERA UNA SUPERFICIE ANTIDESLIZANTE CON BUENA RESISTENCIA AL DESGASTE.



ECOTECH

PRODUCTOS PARA EL DESARROLLO SOSTENIBLE. MINIMIZACIÓN DE LOS GASES EFECTO INVERNADERO. OBJETIVO GLOBAL: REDUCCIÓN DE EMISIONES. CONCIENCIA ECOLÓGICA. PROCESOS RESPETUOSOS CON EL MEDIO AMBIENTE.



ANTISLIP

TEXTURA SUPERFICIAL QUE MINIMIZA EL RIESGO AL DESLIZAMIENTO. ACABADOS SUAVES QUE APORTAN SEGURIDAD AL CAMINAR.



STEX/RAF

CERÁMICA VÁLIDA PARA SUELOS TÉCNICOS EXTERIORES.



PORCELÁNICO TÉCNICO / TECHNIC PORCELLANIC

BALDOSA CON UN ALTO GRADO DE COMPACTACIÓN, UNIFORME EN ASPECTO DESDE EL SOPORTE CERÁMICO HASTA LA DECORACIÓN Y UN MENOR PORCENTAJE DE VIDRIADO EN LA COMPOSICIÓN RESPECTO A LAS BALDOSAS CONVENCIONALES.



NANO-KER

APLICACIÓN SUPERFICIAL DE NANOMATERIALES PREVIA A LA COCCIÓN Y QUE APORTA UN ACABADO ANTIDESLIZANTE DE TEXTURA AGRADABLE AL TACTO.



PAR-KER

EL PARQUET CERÁMICO DE PORCELANOSA ES EL PRODUCTO MÁS ECOLÓGICO YA QUE CONTRIBUYE A PRESERVAR NUESTROS BOSQUES Y CONTRIBUYE A PRESERVAR NUESTROS BOSQUES Y CONTRIBUYE A MANTENER EL DETERIORADO EQUILIBRIO MEDIOAMBIENTAL EN LA TIERRA DEL SIGLO XXI.



DIRECCIONALIDAD

OBSERVAR LA PARTE TRASERA DE LAS PIEZAS PARA SU CORRECTA COLOCACIÓN. COLOCAR LAS PIEZAS DE FORMA QUE LAS FLECHAS APUNTEN SIEMPRE HACIA ARRIBA.



STON-KER

COLECCIÓN DE PORCELÁNICOS CON APARIENCIA DE PIEDRA NATURAL, DE SOPORTE COLOREADO Y SIMILAR EN ASPECTO A LA DECORACIÓN SUPERFICIAL. CON LAS MEJORES PRESTACIONES TÉCNICAS Y ENCAMINADOS A REVESTIR CON GARANTÍAS LAS ZONAS MÁS EXIGENTES.



DESTONIFICADO

LAS SERIES IDENTIFICADAS CON ESTE SÍMBOLO PRESENTAN UN DISEÑO GENERAL DESTONIFICADO QUE PUEDE REQUERIR LA CONFORMACIÓN DE PANELES LO SUFICIENTEMENTE REPRESENTATIVOS EN NÚMERO DE PIEZAS, COMO PARA PODER APRECIAR EL GRADO DE VARIACIÓN TONAL Y DE ASPECTO.



V1

ESCALA DE DESTONIFICACIÓN DEL COLOR:

_V1 ASPECTO UNIFORME: TODAS LAS PIEZAS DE UNA MISMA PARTIDA SON SIMILARES.



V2

_V2 LIGERA VARIACIÓN: DIFERENCIAS CLARAMENTE PERCEPTIBLES EN TEXTURA Y/O DISEÑO PERO CON COLORES SIMILARES.



V3

_V3 VARIACIÓN MODERADA: LA INTENSIDAD DE COLOR DE CADA PIEZA PUEDE VARIAR SIGNIFICATIVAMENTE, AUNQUE LOS COLORES PRESENTES EN UNA BALDOSA SERÁN REPRESENTATIVOS DE LOS COLORES QUE CABE ESPERAR EN EL RESTO DE BALDOSAS.



V4

_V4 ALEATORIA VARIACIÓN: DIFERENCIAS DE COLOR ALEATORIAS ENTRE UNAS BALDOSAS Y OTRAS, DE MANERA QUE CADA UNA DE ELLAS PUEDE TENER COLORES COMPLETAMENTE DISTINTOS DE LOS DEMÁS. DE ESTE MODO, LA COLOCACIÓN FINAL SERÁ ÚNICA.

DEFINICIONES E ICONOS

Estos símbolos han sido creados para que se pueda interpretar de forma rápida el tipo de producto que se está visualizando.



1 LAMA
FORMATO DE LAMINADO EN EL QUE SE HA UTILIZADO SOLO UNA TABLA PARA COMPLETAR TODA LA SUPERFICIE DE LA BASE.



NATURAL
LAMINADO QUE IMITA LA SUPERFICIE DE LA MADERA.



APTO CALEFACCIÓN RADIANTE POR AGUA
LAMINADO APTO PARA SU INSTALACIÓN SOBRE CALEFACCIÓN RADIANTE POR AGUA.



INSTALACIÓN FLOTANTE
SISTEMA DE INSTALACIÓN EN EL QUE NO ES NECESARIO ENCOLAR LAS TABLAS AL SUELO. SE COLOCAN SOBRE UN FOAM UNIDAS ENTRE SI.



SUELO ANTIESTÁTICO
SUELO CAPAZ DE DISIPAR LOS EXCESOS DE CARGAS ELÉCTRICAS Y REPARTIRLOS POR TODA LA SUPERFICIE.



CERTIFICADO PEFC
CERTIFICACIÓN FORESTAL PANEUROPEA QUE GARANTIZA AL CONSUMIDOR LA PROCEDENCIA DE LOS PRODUCTOS DE MASAS FORESTALES GESTIONADAS DE FORMA SOSTENIBLE.



GARANTÍA 20 AÑOS
PRODUCTO DE CALIDAD, ELABORADO CON MATERIAS PRIMAS SELECCIONADAS, GARANTIZANDO SU USO PLENO EN VIVIENDA POR 20 AÑOS EN LOS MODELOS AC4 Y AC5 DE USO PRIVADO.



LOCK
SISTEMA DE FÁCIL INSTALACIÓN QUE GARANTIZA LA ELIMINACIÓN DE LAS RENDIJAS ENTRE LAS LAMAS DURANTE TODA LA VIDA ÚTIL DEL SUELO. LA PRESIÓN QUE SE EJERCE ENTRE LAS LAMAS REFUERZA LA UNIÓN E IMPIDE QUE ÉSTA NO SE REALICE DE FORMA INCORRECTA.







BISEL 2
CORTE OBLICUO EN LOS LADOS LARGOS DE LAS LAMAS PARA CREAR EFECTO DE CONTINUIDAD.



ENDLESS
LAMAS QUE TIENEN CONTINUIDAD ENTRE ELLAS, CONSIGUIENDO ASÍ UN EFECTO ÓPTICO DE FORMATOS MUCHO MÁS LARGOS.

DEFINICIONES E ICONOS

Estos símbolos han sido creados para que se pueda interpretar de forma rápida el tipo de producto que se está visualizando.

VALOR TOTAL MEDIO DEL ÁNGULO DE CAÍDA	CLASIFICACIÓN	
$6^{\circ} \leq \text{ÁNGULOS} \leq 10^{\circ}$	[R9]	[RESISTENCIA AL DESLIZAMIENTO]
$10^{\circ} \leq \text{ÁNGULOS} \leq 19^{\circ}$	[R10]	MUCHOS FABRICANTES EUROPEOS DE SUELOS, USAN ENSAYOS DEL TIPO DE LA RAMPA PARA CLASIFICAR SUS PRODUCTOS EN FUNCIÓN DEL GRADO DE DESLIZAMIENTO. ESTOS ENSAYOS SE LLEVAN A CABO GENERALMENTE, USANDO LA NORMA ALEMANA DIN 51130.
$19^{\circ} \leq \text{ÁNGULOS} \leq 27^{\circ}$	[R11]	EL MÉTODO IMPLICA EL USO DE SUJETOS QUE CAMINAN ADELANTE Y ATRÁS A TRAVÉS DE UN SUELO IMPREGNADO Y UTILIZADO COMO BANCO DE ENSAYOS EN FORMA DE RAMPA. EL GRADO DE INCLINACIÓN DE LA RAMPA SE VA INCREMENTANDO GRADUALMENTE HASTA QUE EL SUJETO QUE ESTÁ ENSAYANDO, RESBALA. EL ÁNGULO MEDIO DE INCLINACIÓN AL QUE EL SUJETO RESBALA, ES UTILIZADO PARA CALCULAR EL ÁNGULO CRÍTICO DE DESLIZAMIENTO.
$27^{\circ} \leq \text{ÁNGULOS} \leq 35^{\circ}$	[R12]	LA NORMA DIN 51130 UTILIZA UNAS BOTAS DE SEGURIDAD SEGÚN NORMA EN 345 Y ACEITE DE MOTOR COMO SUSTANCIA QUE IMPREGNE LA SUPERFICIE A ENSAYAR.
$35^{\circ} \leq \text{ÁNGULOS}$	[R13]	
RESISTENCIA AL DESLIZAMIENTO RD	CLASE	
$RD \leq 15$		[CTE CÓDIGO TÉCNICO DE LA EDIFICACIÓN]
$15 \leq RD \leq 15$		EL CTE, CÓDIGO TÉCNICO DE LA EDIFICACIÓN, DENTRO DE SU DOCUMENTO BÁSICO DE SEGURIDAD DE UTILIZACIÓN 1 "DB SU 1 - SEGURIDAD FRENTE AL RIESGO DE CAÍDAS", DEFINE LOS REQUISITOS QUE DEBE CUMPLIR UN SUELO PARA PODER SER UTILIZADO COMO PAVIMENTO DE LOS EDIFICIOS O ZONAS DE USO SANITARIO, DOCENTE, COMERCIAL, ADMINISTRATIVO, APARCAMIENTO Y PÚBLICA CONCURRENCIA (EXCLUIDAS LAS ZONAS DE USO RESTRINGIDO). PARA ELLO, EL PAVIMENTO DEBERÁ CUMPLIR CON UN VALOR MÍNIMO AL DESLIZAMIENTO "RD".
$35 \leq RD \leq 15$		EL VALOR DE RESISTENCIA AL DESLIZAMIENTO "RD", SE DETERMINA MEDIANTE EL ENSAYO DEL PÉNDULO DESCRITO EN EL ANEXO A DE LA NORMA UNE-ENV 12633: 2003.
$RD \geq 45$		LA SIGUIENTE TABLA ESTABLECE LA CLASIFICACIÓN DE LOS SUELOS SEGÚN SU RESBALADICIDAD.



información

El tipo de luz existente en el espacio a revestir resulta fundamental para conseguir la continuidad del tono entre suelo y pared, por lo que se recomienda la utilización de luz blanca, la misma que se emplea en el proceso de igualación realizado en Porcelanosa.

PORCELANOSA Grupo

Carretera Nacional 340, km 56.2
12540 Vila-real, Castellón, España
Teléfono_ +34 964 507 100
Fax Nacional_ 964 507 106
Fax internacional_ +34 964 507 121
Apartado de correos 131

2020 - PORTA PRIMA

PORCELANOSA Grupo se reserva el derecho de modificar y/o suprimir ciertos modelos expuestos en este catálogo sin previo aviso. Los colores de las piezas pueden presentar ligeras diferencias respecto a los originales. Los ambientes que se muestran en este catálogo son sugerencias decorativas de carácter publicitario debiéndose utilizar en la instalación real las instrucciones de colocación editadas por **PORCELANOSA Grupo**.

© 2020 PORCELANOSA Grupo.

El contenido de este catálogo está protegido por la Ley de Propiedad Intelectual, Real Decreto Legislativo 1/1996. Cualquier reproducción del mismo, en parte o en su totalidad, sin autorización expresa de **PORCELANOSA Grupo** puede ser sancionada conforme el Código Penal.



PORTA
MEDITERRÀNIA



PORCELANOSA
PARTNERS



BY APPOINTMENT TO
H.R.H. THE PRINCE OF WALES
MANUFACTURER AND DISTRIBUTOR
OF CERAMIC TILES AND BUILDING PRODUCTS.
PORCELANOSA GROUP LIMITED

PORCELANOSA Grupo

CARRETERA NACIONAL 340 - KM 55,8. VILA-REAL | 12540 | CASTELLÓN | ESPAÑA
PORCELANOSA.COM